








System 50 - Aluminium-Standard

Absaugarme					
Montagevariante Anzahl der Gelenke	Reichweite mm	Artikelnummer	Farbe-Gelenke		
			●	●	●
Tischmontage - 2 Gelenke					
	445	50-27-1-	4	5	050
	545	50-37-1-	4	5	050
	645	50-47-1-	4	5	050
	745	50-57-1-	4	5	050
Tischmontage - 3 Gelenke					
	765	50-3727-1-	4	5	050
	945	50-4737-1-	4	5	050
	1125	50-5747-1-	4	5	050
	1425	50-8747-1-	4	5	050
Wand- und Deckenmontage - 2 Gelenke					
	430	50-27-3-	4	5	050
	530	50-37-3-	4	5	050
	630	50-47-3-	4	5	050
	730	50-57-3-	4	5	050
Wand- und Deckenmontage - 3 Gelenke					
	750	50-3727-3-	4	5	050
	910	50-4737-3-	4	5	050
	1080	50-5747-3-	4	5	050
	1125	50-4767-3-	4	5	050
	1380	50-8747-3-	4	5	050
	1660	50-8787-3-	4	5	050










Flex-Absaugarme					
Tischmontage	Reichweite mm	Artikelnummer	Farbe-Gelenke		
			●	●	●
Ohne Gelenk					
	600	50-1-23-	4	5	050
1 Gelenk					
	700	50-21-1-23-	4	5	050
2 Gelenke					
	900	50-3721-1-23-	4	5	050







System 50 - Aluminium-Standard

Erfassung					
Saugspitze	Länge mm	Artikelnummer	Farbe Kunststoffteile		
			•	•	•
	210	1-5021	-	-	-
	310	1-5031	-	-	-
	210	1-5022-	4	5	-
	310	1-5032-	4	5	-
Saugspalt	Breite mm	Artikelnummer	Farbe Kunststoffteile		
			•	•	•
	100	1-5010-	4	5	-
	200	1-5020-	4	5	-
Haube	Maße mm	Artikelnummer	Farbe Kunststoffteile		
			•	•	•
	Ø 200	1-5024-	4	5	-
	245x220	1-502422-	4	5	050
	200x150	1-502015-	4	5	050
	Ø 280	1-5028-	4	5	050
	Ø 385	1-5035-	4	5	050
	330x240	1-503324-	4	5	050

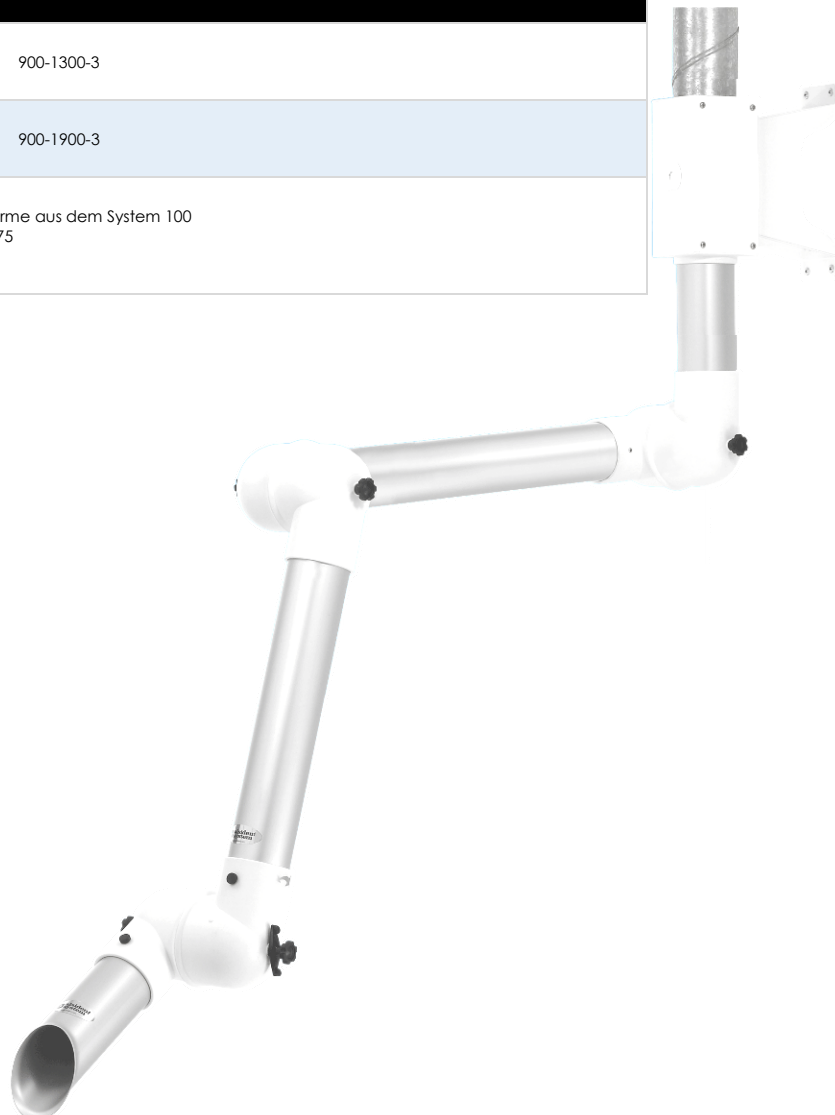


Halter				
Halter/ U-Profil	Beschreibung	Artikelnummer	Farbe	
	Tischhalter	2-5010	weiß o	
	Tischhalter	2-5010-050	schwarz •	
	U-Profil	30-50-5	weiß o	
	Wandhalter	2-195	weiß o	
	Wandhalter	2-195-050	schwarz •	
Sockelkasten	Länge (mm)/ Farbe	Artikelnummer	Verbindung	
			Seite	oben
	250/ weiß o	2-250-	80	20
	250/ schwarz •	2-250-050-	80	20
	500/ weiß o	2-500-	80	20
	500/ schwarz •	2-500-050-	80	20
	750/ weiß o	2-750-	80	20
	750/ schwarz •	2-750-050-	80	20
	1000/ weiß o	2-1000-	80	20
	1000/ schwarz •	2-1000-050-	80	20
	1250/ weiß o	2-1250-	80	20
	1500/ weiß o	2-1500-	80	20
	1750/ weiß o	2-1750-	80	20
	2000/ weiß o	2-2000-	80	20
2250/ weiß o	2-2250-	80	20	
2500/ weiß o	2-2500-	80	20	
Zubehör				
Reduktion	Rohrdurchmesser (mm)	Artikelnummer	Farbe	
			Seite	oben
	63-50	4-6350	weiß o	
	80-50	4-8050	weiß o	
Schutzgitter	Rohrdurchmesser (mm)	Artikelnummer	Farbe	
			Seite	oben
	50	5-16	weiß o	
Stützkragen	Größe (mm)	Artikelnummer	Farbe	
			Seite	oben
	200x200	2-75-5	weiß o	
Zierflansch	Größe (mm)	Artikelnummer	Farbe	
			Seite	oben
	200x200	4-200-200	weiß o	
Airflow Alarm	Beschreibung	Artikelnummer	Farbe	
			Seite	oben
	Warnt mit Blink- und Tonsignal bei Luftgeschwindigkeiten < 4m/s	10-01	weiß o	










System 75 - Aluminium-Standard








Absaugarme				
Montagevariante Anzahl der Gelenke	Reichweite mm	Artikelnummer	Farbe-Gelenke	
			•	•
Tischmontage - 2 Gelenke				
	550	75-35-1-	4	5
	650	75-45-1-	4	5
	750	75-55-1-	4	5
Tischmontage - 3 Gelenke				
	830	75-3535-1-	4	5
	1105	75-5545-1-	4	5
	1290	75-6555-1-	4	5
	1620	75-9065-1-	4	5
Wand- und Deckenmontage - 3 Gelenke				
	795	75-3535-3-	4	5
	1200	75-3590-3-	4	5
	1060	75-5545-3-	4	5
	1230	75-6555-3-	4	5
	1550	75-9065-3-	4	5
	1660	75-9065-3-22-*	4	5
	1730	75-9090-3-	4	5
	1990	75-9090-3-22-**	4	5
Teleskoparm				
	950-1300	900-1300-3		
	1300-1900	900-1900-3		
	Wandhalter und Sockelkasten für Teleskoparme aus dem System 100 Hauben für Teleskoparme aus dem System 75			

- * Mit einer außenliegenden Gasfeder
- ** Mit zwei außenliegenden Gasfedern






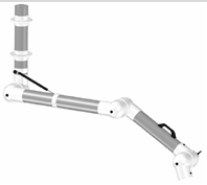
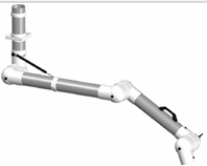
System 75 - Aluminium-Standard

Erfassung				
Saugspitze	Länge mm	Artikelnummer	Farbe Kunststoffteile	
			•	•
	250	1-7525	-	-
	250	1-7526	4	5
Saugspalt	Breite mm	Artikelnummer	Farbe Kunststoffteile	
			•	•
	250	1-7525-	4	5
Haube	Maße mm	Artikelnummer	Farbe Kunststoffteile	
			•	•
	Ø 200	1-7524-	4	5
	Ø 200	1-7524	-	-
	420x320	1-754232-	4	5
	Ø 280	1-7528-	4	5
	Ø 385	1-7535-	4	5
	330x240	1-753324-	4	5

Halter				
Halter/ U-Profil	Beschreibung	Artikelnummer	Farbe	
	Tischhalter	2-7510	weiß o	
	U-Profil	30-75-5	weiß o	
	Wandhalter	2-195	weiß o	
Sockelkasten	Länge (mm)/ Farbe	Artikelnummer	Verbindung	
			Seite	oben
	250/ weiß o	2-250-	-	20
	500/ weiß o	2-500-	80	20
	750/ weiß o	2-750-	80	20
	1000/ weiß o	2-1000-	80	20
	1250/ weiß o	2-1250-	80	20
	1500/ weiß o	2-1500-	80	20
	1750/ weiß o	2-1750-	80	20
	2000/ weiß o	2-2000-	80	20
	2250/ weiß o	2-2250-	80	20
	2500/ weiß o	2-2500-	80	20
Zubehör				
Reduktion	Rohrdurchmesser (mm)	Artikelnummer	Farbe	
	80-75	4-8075	weiß o	
	100-75	4-10075	weiß o	
Schutzgitter	Rohrdurchmesser (mm)	Artikelnummer	Farbe	
	75	5-17	weiß o	
Stützkragen	Größe (mm)	Artikelnummer	Farbe	
	200x200	2-75-5	weiß o	
Zierflansch	Größe (mm)	Artikelnummer	Farbe	
	200x200	4-200-200	weiß o	
Airflow Alarm	Beschreibung	Artikelnummer	Farbe	
	Warnt mit Blink- und Tonsignal bei Luftgeschwindigkeiten < 4m/s	10-01	wie Bild	



System 100 - Aluminium-Standard

Absaugarme			
Montagevariante Anzahl der Gelenke	Reichweite mm	Artikelnummer	Farbe-Gelenke
Tischmontage - 2 Gelenke			
	795	100-55-1-	5
Tischmontage - 3 Gelenke			
	1040	100-4540-1-	5
	1185	100-5545-1-	5
	1370	100-6555-1-	5
	1710	100-9065-1-*	5
	2130	100-10585-1-**	5
Wandmontage - 2 Gelenke			
	795	100-55-2-	5
Wandmontage - 3 Gelenke			
	1040	100-4540-2-	5
	1185	100-5545-2-	5
	1370	100-6555-2-	5
	1710	100-9065-2-*	5
	2130	100-10585-2-**	5
	2630	100-135105-2-**	5
Deckenmontage - 3 Gelenke			
	1040	100-4540-3-	5
	1185	100-5545-3-	5
	1370	100-6555-3-	5
	1710	100-9065-3-*	5
	2130	100-10585-3-**	5
	2630	100-135105-3-**	5

* Mit einer außenliegenden Gasfeder
 ** Mit zwei außenliegenden Gasfedern



System 100 - Aluminium-Standard

Erfassung			
Haube	Maße mm	Artikelnummer	Farbe
			Kunststoffteile
	Ø 200	1-10024	-
	Ø 200	1-10024-	5
	Ø 385	1-10035-	5
	Ø 500	1-10050-	5
	Ø 350	1-10036-	5
	Ø 350	1-10036-5-	5
	420x280	1004228-	5

Halter			
Halter/ U-Profil	Beschreibung	Artikelnummer	Farbe
	U-Profil	30-100-5	weiß o
	Wandhalter	2-10035	weiß o
	Wandhalter	2-10035-22	Edelstahl *
	Wandhalter	2-100-203	weiß o
Sockel-kasten	Länge (mm)	Artikelnummer	Farbe
	500	2-100-500	weiß o
	750	2-100-750	weiß o
	1000	2-100-1000	weiß o
	1250	2-100-1250	weiß o
	1500	2-100-1500	weiß o
	1750	2-100-1750	weiß o
	2000	2-100-2000	weiß o
	2250	2-100-2250	weiß o
	2500	2-100-2500	weiß o
Zubehör			
Reduktion	Rohrdurchmesser (mm)	Artikelnummer	Farbe
	100-125	4-100125	weiß o
Schutzgitter	Rohrdurchmesser (mm)	Artikelnummer	Farbe
	100	5-18	weiß o
Stütz-kragen	Größe (mm)	Artikelnummer	Farbe
	250x250	2-100-5	weiß o
Zier-flansch	Größe (mm)	Artikelnummer	Farbe
	250x250	4-250-250	weiß o
Airflow Alarm	Beschreibung	Artikelnummer	Farbe
	Warnt mit Blink- und Tonsignal bei Luftgeschwindigkeiten < 4m/s	10-01	wie Bild



* AISI 316 L