


Absaugarme Typ GTGI NW 160 mm für Handwerk, Industrie, Produktion



GTGI

- robuster, ausziehbarer Teleskop-Saugarm
- für enge Arbeitsbereiche oder Räume mit niedrigen Decken
- Saugarm mit innenliegendem Gestängesystem
- balanciert mit Federbalancer und Gasdämpfern
- leichte und präzise Positionierung
- Direktanschluß an Abluftführung
- Nennweite $\varnothing 160\text{mm}$
- Reichweiten 2-7m
- Verschiedene Befestigungskonsolen verfügbar: Wand/Decke/Tisch/Boden
- Schlauch mit Aluminiemeinlage, optimiert für Warmgase
- Anwendungsbereiche: Schweißrauch, Löt Rauch, Staub, Aerosole und Dämpfe



Standard-Trichter



Schnellkupplung



Deckenhalter



Saugspitze



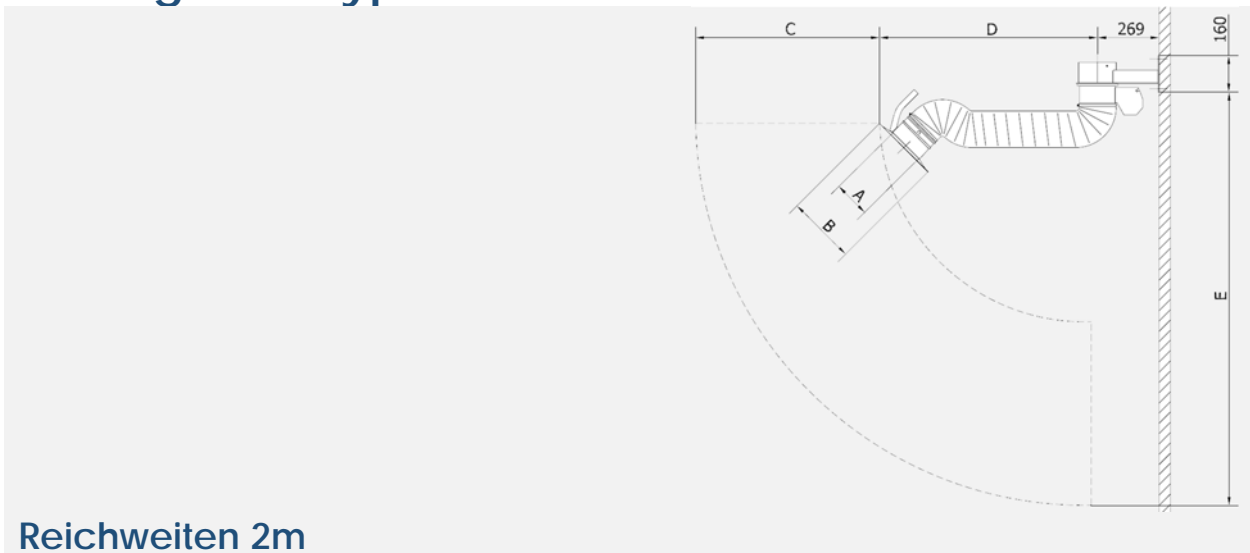
Bodensäule



MÖLLER Absaug- und Filtersysteme

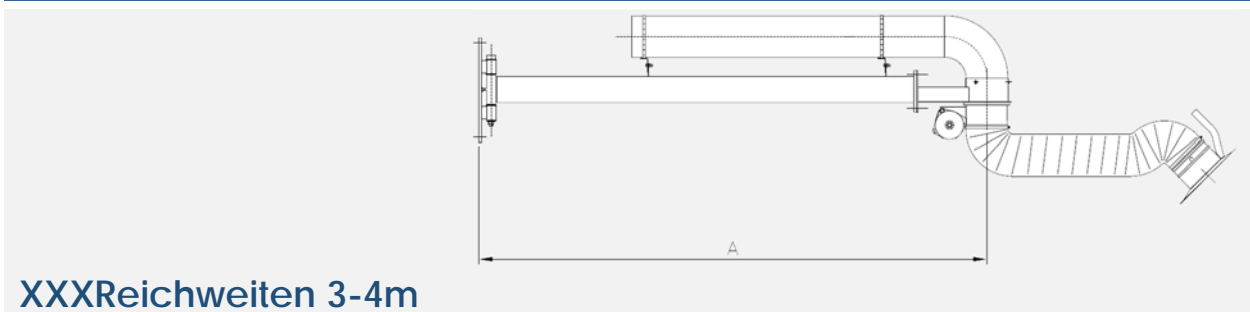
Richard-Dehmel-Straße 151
D-22926 Ahrensburg
fon +49 (0)4102- 82 30 41
fax +49 (0)4102- 82 30 42
www.moeller-absaugsysteme.de
mail info@moeller-absaugsysteme.de

Absaugarme Typ GTGI



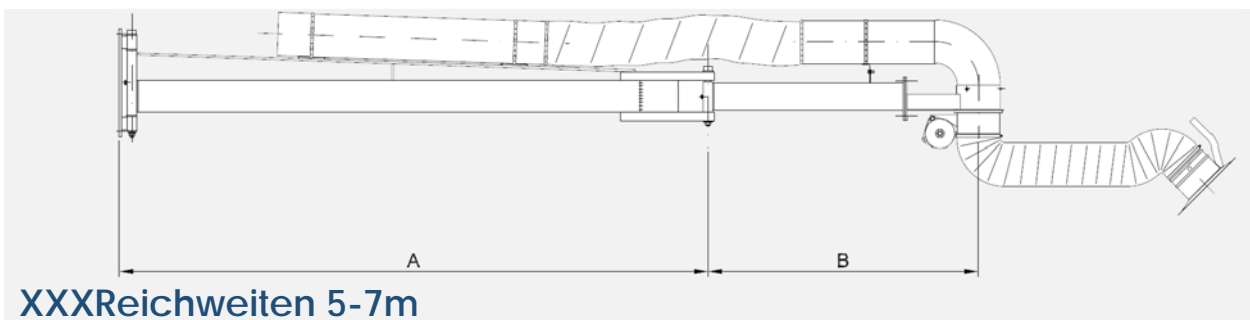
Reichweiten 2m

Typ	A	B	C	D	E
GTGI 2000	Ø 160	Ø 300	804	954	1812



XXXReichweiten 3-4m

Typ	A	Schlauch	Reichweite
GTGI 3000	1050	Ø160	2808
GTGI 4000	1950	Ø160	3708



XXXReichweiten 5-7m

Typ	A	B	Schlauch	Reichweite
GTGI 5000	2185	1000	Ø160	4943
GTGI 6000	2185	1885	Ø160	5837
GTGI 7000	3185	11895	Ø160	6837

alle Maße in mm



MÖLLER Absaug- und Filtersysteme

Richard-Dehmel-Straße 152
 D-22926 Ahrensburg
 fon +49 (0)4102- 82 30 41
 fax +49 (0)4102- 82 30 42
www.moeller-absaugsysteme.de
 mail info@moeller-absaugsysteme.de